


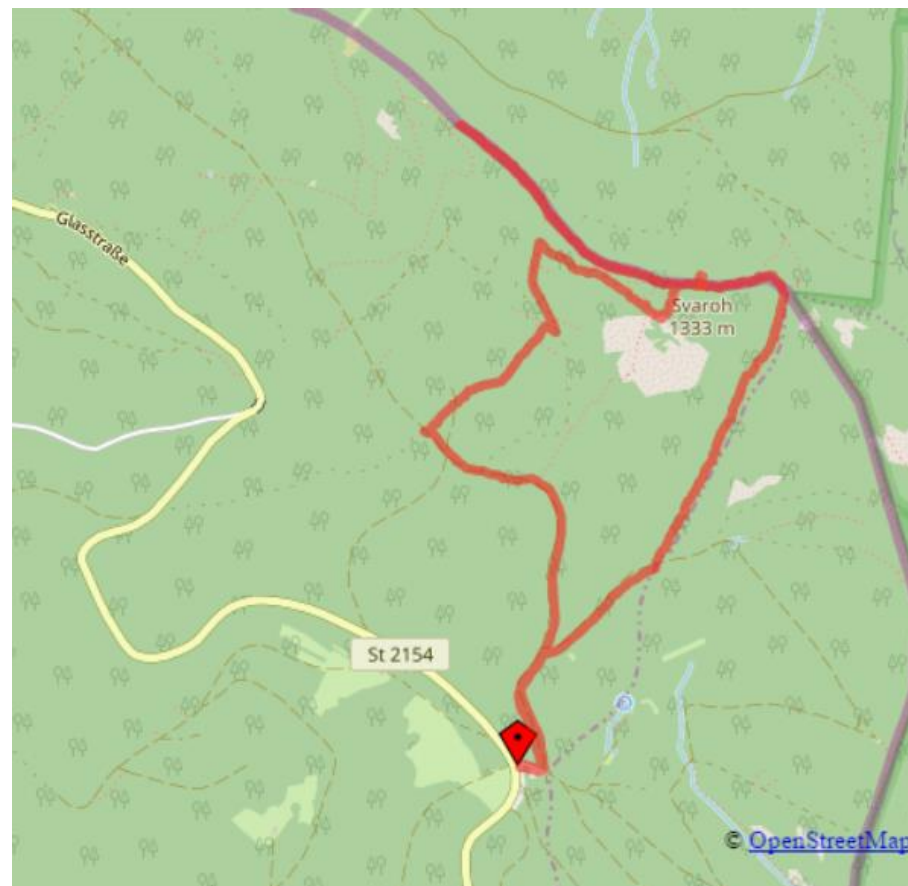
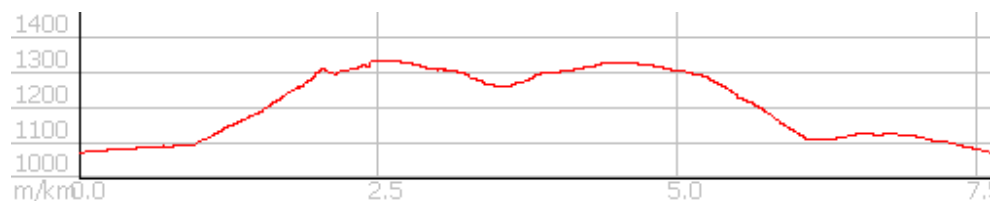


Zwercheck (1333m)

Rundwanderung vom Scheibensattel zum Zwercheck, an der Grenze entlang und am Naturkino vorbei wieder zurück. Bei guter Sicht ist es lohnenswert dem Grat noch etwas weiter Richtung Osser zu folgen und dann wieder umkehren zum Lo5.

Start / Ziel:	Scheibensattel
Länge:	7,6 km
Höhenmeter:	350 m
Gehzeit:	2,5 Std

Start am Parkplatz beim Scheibensattel (1050m) – die Forststraße entlang dem Lo5  folgend – an der Kreuzung rechts – etwas bergab und dann links auf dem Lo5 in den Wald – ab hier stetig bergauf, erst leicht und dann immer steiler werdend – oben angekommen erinnert eine Tafel an die Juranek Hütte – dem Grat folgen und dann links wieder den Lo5  bergab – beim Naturkino die Aussicht genießen – bergab bis zur größeren Forststraße – links der Forststraße entlang bis man wieder auf den Lo5  trifft – rechts weiter bergab zum Ausgangspunkt.



Autor: ©Elke Böhm; Stand 10.2018 – Änderungen vorbehalten